



Gwiazdy polskich modeli kolejowych

PIKO

2016



Dedykowane akcesoria do SP/SU45:

- #56361 Dekoder z modułem dźwiękowym i głośnikiem
- #56123 Dekoder PluX22

Wierna oryginałowi, nowa konstrukcja modelu serii SP/SU45. Dokładnie lakierowany włącznie z napisami model, posiada m.in. pod osłonami z siatki, realistycznie odwzorowane łopaty wirnika, dużą ilość zainstalowanych detali jak poręcze, ramki okien, rewelacyjnie odwzorowane lampy i zderzaki, bardzo dokładnie wykonane wózki oraz cyfrowo sterowane podświetlenie kabiny maszynisty. Wyśmienite właściwości motoryczne zawdzięcza mocnemu silnikowi z dwoma kołami zamachowymi. Model przygotowany jest do wyposażenia go w dekodery z modułem dźwiękowym.

NOWA FORMA
2016



96300 Lokomotywa spalinowa SP45-204 PKP Ep. Va

619,00 PLN

NOWA FORMA
2016



96301 Lokomotywa spalinowa SU45-100 PKP Ep. VIa

619,00 PLN

NOWA FORMA
2016



fot.: R. Boduszek

96303 Lokomotywa spalinowa SU45-165 PKP Ep. V

619,00 PLN

NOWA FORMA
2016



fot.: R. Boduszek

96302 Lokomotywa spalinowa SU45-079 Przewozy Regionalne Ep. VI

619,00 PLN



fot.: Janusz Kryszkiewicz

Wierne odwzorowana lokomotywa spalinowa serii SM/SP42 "Stonka". Model charakteryzuje się subtelnością oddania szczegółów, mnogością detali jak poręcze, filigranowe wolnostojące barierki oraz dokładne wózki. Za dobre właściwości jezdne odpowiada mocny silnik z dwoma kołami zamachowymi. Napęd przenoszony jest za pomocą dwóch wałków kardana na wszystkie cztery osie. Lokomotywa przystosowana jest do pracy z dekoderny cyfrowym.

Dedykowane akcesoria do SM/SP42:

#56121 Dekoder cyfrowy
Lokomotywy te nie są wyposażone w kinematykę krótkiego sprzęgu dlatego nie można ich wyposażyć w takie sprzęgi.

59269 Lokomotywa spalinowa SM42-607 PKP IC Ep. VI

599,00 PLN



59265 Lokomotywa spalinowa SM42-1069 PKP Ep. V

599,00 PLN



59266 Lokomotywa spalinowa SP42-049 PKP Ep. V

599,00 PLN



59466 Lokomotywa spalinowa SM42-822 PKP Ep. VI

599,00 PLN



59267 Lokomotywa spalinowa SM42-546 PKP Ep. V

599,00 PLN



59268 Lokomotywa spalinowa SM42-894 PKP Ep. V

599,00 PLN

LOKOMOTYWY SPALINOWE



59474 Lokomotywa spalinowa SM42-2164
Rail Polska Ep. VI

599,00 PLN



59475 Lokomotywa spalinowa SM42-2633 PKP Ep. VI

599,00 PLN



59476 Lokomotywa spalinowa SM42-2211
Pol Miedz Trans Ep. VI

599,00 PLN



59477 Lokomotywa spalinowa SP42-118 PKP Ep. V

599,00 PLN



59478 Lokomotywa spalinowa SM42-1021 PKP Ep. V

599,00 PLN




59479 Lokomotywa spalinowa SP42-037 PKP Ep. V

599,00 PLN



fot.: Arkadiusz Pallas

59788 Lokomotywa spalinowa S200-298 DB Schenker Rail Polska Ep. VI
59797  Lokomotywa spalinowa S200-298 DB Schenker Rail Polska Ep. VI

619,00 PLN
709,00 PLN

LOKOMOTYWY ELEKTRYCZNE

PIKO



96371 Lokomotywa elektryczna ET41-171 PKP Ep. V

1.159 PLN

Dedykowane akcesoria do EU/EP07
oraz ET41:

#56352 Dekoder z modułem
dźwiękowym i głośnikiem

#56123 Dekoder PluX22



96370 Lokomotywa elektryczna ET41-144 PKP Cargo Ep. V

1.159 PLN



96366 Lokomotywa elektryczna EP08-006 PKP Cargo Ep. V

669,00 PLN



96368 Lokomotywa elektryczna EU06-10 PKP Cargo Ep. V

669,00 PLN

LOKOMOTYWY ELEKTRYCZNE

Modele EU07 zachwycają dokładnością lakierowania, wiernie odwzorowanymi napisami i oddającymi szczegóły oryginału detalami, a także mnogością zainstalowanych części jak poręcze, przyłącza, antenę, bardzo dokładne filigranowe pantograpy, realistyczne izolatory oraz cyfrowo włączane oświetlenie kabiny maszynisty. Mocny silnik z dwoma dużymi kołami zamachowymi zapewnia modelowi wysmienite właściwości jezdne. Model przygotowany do wyposażenia go w dekoder z modulem dźwiękowym.



96367 Lokomotywa elektryczna EP07-345 PKP Cargo Ep. V

669,00 PLN



96369 Lokomotywa elektryczna EU07-314 PKP Ep. V

669,00 PLN



96372 Lokomotywa elektryczna EU07-169 PR Ep. VI

669,00 PLN



96373 Lokomotywa elektryczna EU07-161 PKP Ep. IV

669,00 PLN

WAGONY PASAŻERSKIE

PIKO



97038 Wagon pasażerski piętrowy Bdhpumn PKP Stacja Rzeszów Ep. V 289,00 PLN
97039 Wagon pasażerski piętrowy Bdhpumn PKP Stacja Rzeszów Ep. V 289,00 PLN



97043 Wagon pasażerski piętrowy Bdhpumn PKP, Stacja Czeremcha, Ep. V 289,00 PLN
97044 Wagon pasażerski piętrowy Bdhpumn PKP, Stacja Czeremcha, Ep. V 289,00 PLN



96644 Wagon pasażerski 120A 2. Kl. B11-p PR, Stacja Lublin, Ep. VI 209,00 PLN
96645 Wagon pasażerski 120A 2. Kl. B11-p 1151 PR, Stacja Gdynia, Ep. VI 209,00 PLN



96646 Wagon pasażerski 120A 2. Kl. B³-pv 1151 PR, Stacja Chojnice, Ep. VI 209,00 PLN
96647 Wagon pasażerski 120A 2. Kl. B³-pv 1151 PR, Stacja Poznań Ep. VI 209,00 PLN



96650 Wagon pasażerski 120A 2. Kl. Bdh PKP, Stacja Grudziądz, Ep. VI 209,00 PLN
96651 Wagon pasażerski 120A 2. Kl. Bdh PKP, Stacja Grudziądz, Ep. VI 209,00 PLN



96648 Wagon pasażerski 120A 2. Kl. Bwixd PKP, Stacja Wrocław, Ep. IV 209,00 PLN
96649 Wagon pasażerski 120A 2. Kl. Bwixd PKP, Stacja Wrocław, Ep. IV 209,00 PLN

Dotyczy wagonów piętrowych:
Przystosowane do zamontowania w nich oświetlenia wewnętrznego #56102 (tylko dla wagonów na prąd stały)

Dotyczy wagonów pasażerskich 120A:
Przystosowane do zamontowania w nich oświetlenia wewnętrznego #56148 (tylko dla wagonów na prąd stały)



58725 Wagon towarowy wysokoburtowy Eas-x
PKP Ep. IV


92,90 PLN



58726 Wagon towarowy niskoburtowy U-zx
PKP Ep. IV

57,90 PLN



57960 Lokomotywa elektryczna BR 189 PKP Cargo Ep. VI 469,00 PLN
57860  Lokomotywa elektryczna BR 189 PKP Cargo Ep. VI 579,00 PLN

CLASSIC



58727 Cysterna dwuosiowa Uh PKP Ep. IV

79,90 PLN



54533 Cysterna czteroosiowa Zagk Gaspol PKP Ep. V

279,00 PLN

CLASSIC



58724 Wagon towarowy kryty Gbkks-tx PKP Ep. V

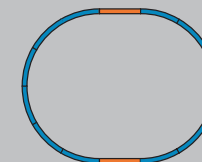
179,00 PLN



97910 Zestaw startowy PKP Parowóz z tendrem i dwoma wagonami pasażerskimi

329,00 PLN

Długość pociągu: 502 mm



Wymagana powierzchnia:
około 110 x 88 cm
Min. wymagana powierzchnia
do rozstawienia: 120 x 98 cm